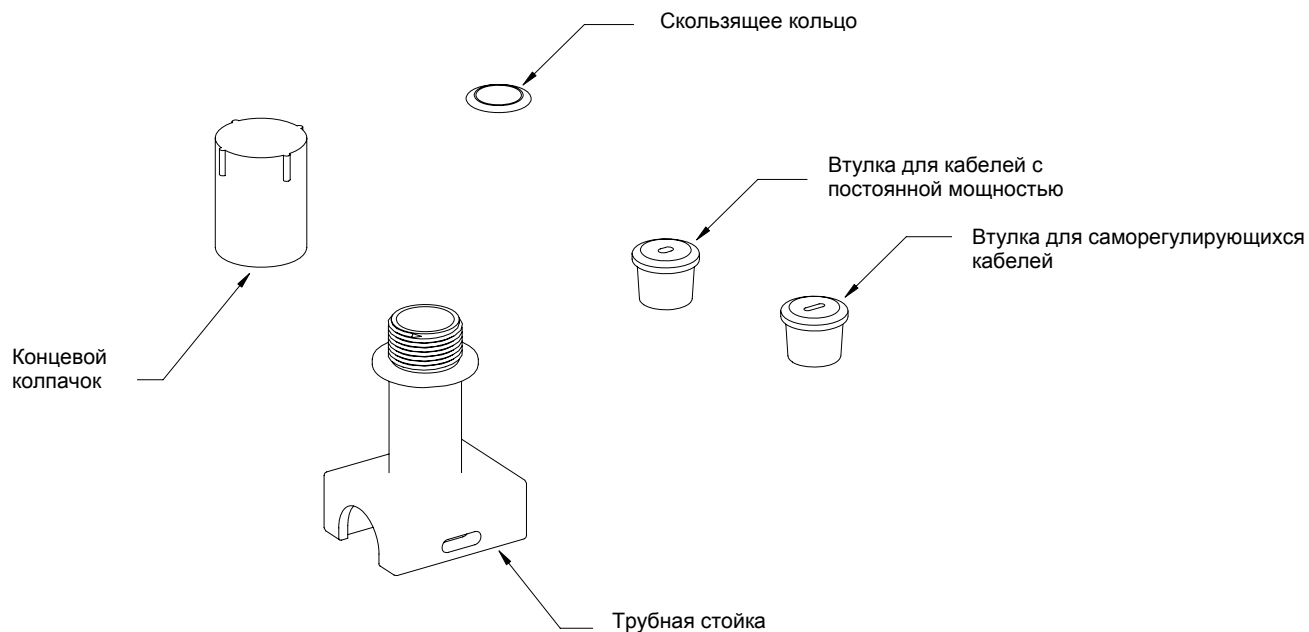


Инструкции по установке

Комплект для герметизации концов типа UES нагревательных кабелей с саморегулированием и с постоянной мощностью



Детали комплекта UES:

Кол-во	Описание
1	Концевой колпачок
1	Трубная стойка
1	Скользящее кольцо
1	Втулка для саморегулирующегося кабеля
1	Втулка для кабеля с постоянной мощностью

Общая информация

Комплект UES для герметизации концов используется для электрического соединения саморегулирующихся кабелей и кабелей постоянной мощности. В каждый набор входят контакты, необходимые для электрического соединения.

Установка

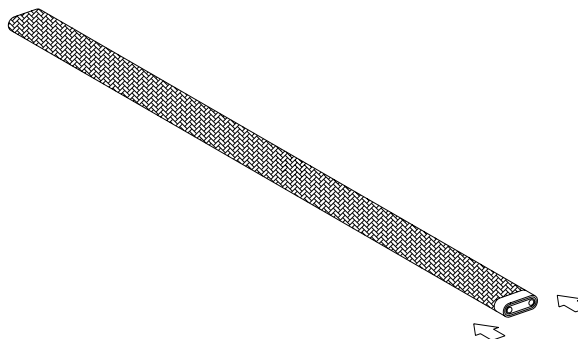
Предупреждение: Опасность поражения электрическим током. Отключайте питание перед началом работ. Все оборудование должно быть надежно заземлено в соответствии с Национальными правилами эксплуатации электроустановок для снижения риска поражения электрическим током.

Предупреждение: Пользователю следует устанавливать адекватные устройства управления и защиты своего электрического нагревательного оборудования. Если последствия неисправности могут оказаться тяжелыми, наличие дублирующих устройств управления является очень важным. И хотя за безопасность установки отвечает пользователь, фирма Chromalox будет рада предоставить рекомендации по оборудованию.

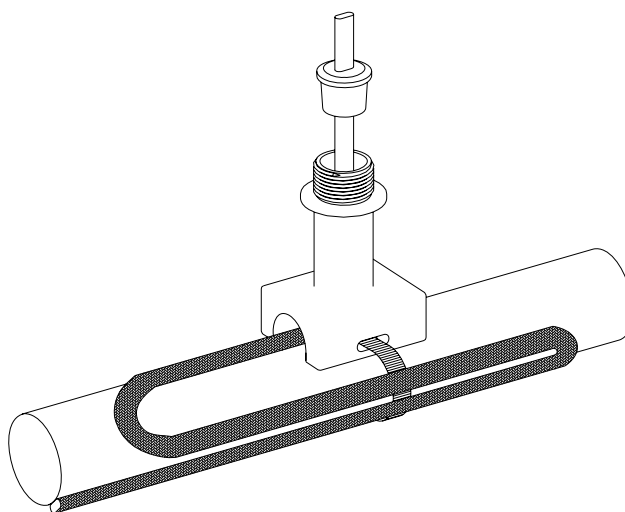
Предупреждение: Всегда отключайте питание перед снятием крышки контактной коробки.

Инструкции только для бронированных кабелей марок SRL-C, SRF-C, SRM/E-C, CWM-C

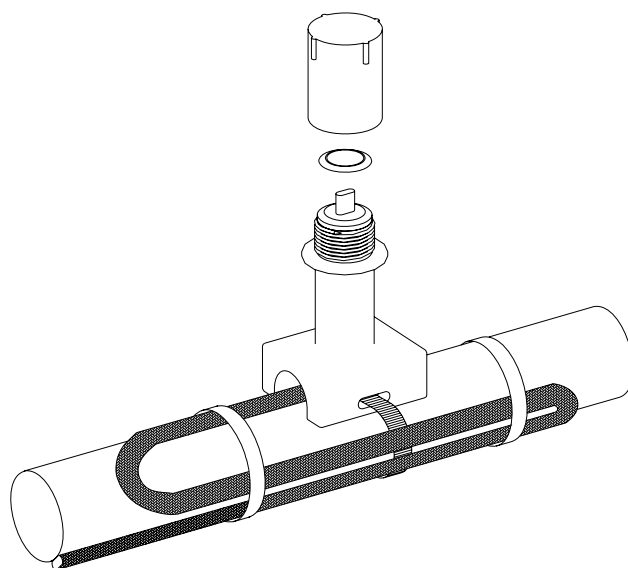
1. Оттяните оплетку назад от конца кабеля. Оставьте 4 дюйма (100 мм) кабеля без оплетки.



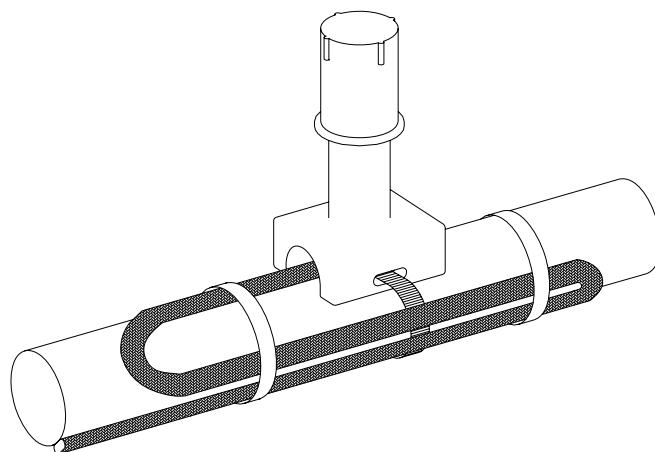
2. Пропустите кабель без оплетки через трубную стойку и втулку, как показано на рисунке. Закрепите трубную стойку на трубе трубными хомутами (Типа PS по номенклатуре фирмы Chromalox, в комплект не входит). Выпустите оплетку кабеля из втулки на трубной стойке. Для труб, диаметр которых меньше 1 1/2", потребуется переходник для малых труб (модель SPA по номенклатуре фирмы Chromalox, в комплект не входит).



3. Наденьте скользящее кольцо и концевой колпачок на кабель. Втулка должна войти внутрь трубной стойки. Оставьте примерно 1 дюйм (25 мм) кабеля выступающим из втулки, как показано на рисунке. Закрепите излишек кабеля на трубе, как показано на рисунке.

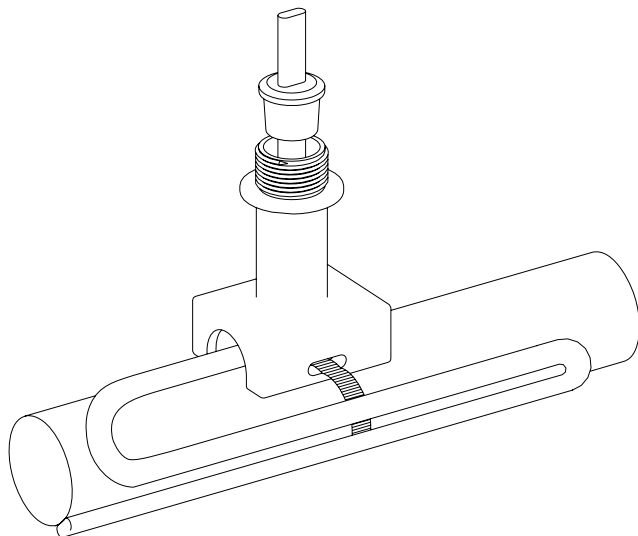


4. Затягивайте концевой колпачок до тех пор, пока он не прижмется к трубной стойке, как показано на рисунке.

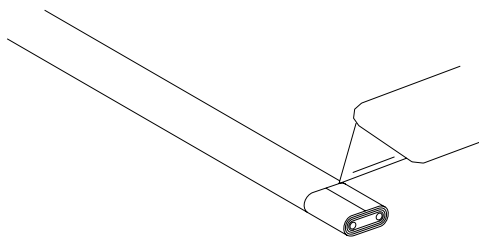


*Инструкции для кабелей с наружной изоляцией
марок SRL-CR, SRL-CT, SRF-CR, SRM/E-CT, CWM-CT*

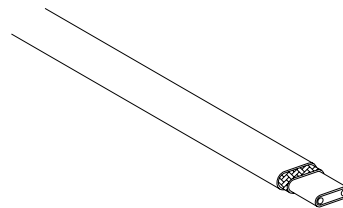
1. Пропустите нагревательный кабель через трубную стойку и втулку, как показано на рисунке. Закрепите трубную стойку на трубе хомутом, оставив излишек кабеля, который необходимо закрепить как требуется. Для труб, диаметр которых меньше 1 1/2", потребуется переходник для малых труб (модель SPA по номенклатуре фирмы Chromalox, в комплект не входит).



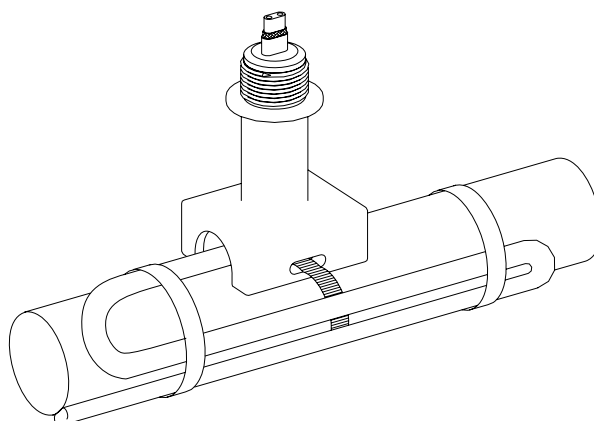
2. Срежьте наружную изоляцию на 1/2 дюйма (13 мм) от конца кабеля. Слегка надрежьте наружную оболочку по центру до конца нагревательного кабеля и снимите ее с кабеля.



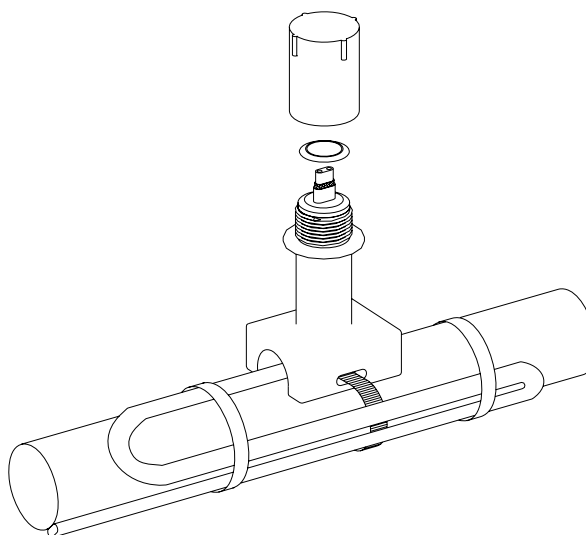
3. При помощи кусачек удалите открытую часть оплетки заземления с конца кабеля, как показано на рисунке.



4. Подгоните длину кабеля так, чтобы из торца втулки выступал 1 дюйм (25 мм) кабеля, и вставьте втулку в трубную стойку. Закрепите излишек кабеля на трубе, как показано на рисунке.



5. Наденьте скользящее кольцо и концевой колпачок на кабель. Втулка должна войти внутрь трубной стойки. Затягивайте концевой колпачок до тех пор, пока он не прижмется к трубной стойке.





ГАРАНТИИ И ОГРАНИЧЕНИЯ ВОЗМЕЩЕНИЯ И ОТВЕТСТВЕННОСТИ

Фирма Chromalox дает гарантию только в том, что при отгрузке изделия и детали, изготовленные фирмой Chromalox, и работы, выполняемые фирмой Chromalox, когда они выполняются, соответствуют всем соответствующим спецификациям и прочим требованиям, относящимся к конкретным изделиям и работам (включая требования к выполнению), если таковые имеются, свободны от дефектов материалов и изготовления при нормальных условиях использования. Все претензии по поводу дефектов и несоответствий (и то и другое далее именуемое «дефекты») изделий, деталей или работ по условиям этой гарантии должны предъявляться в письменной форме незамедлительно после обнаружения и, в любом случае, в течение 1 (одного) года после поставки, при условии, однако, что все претензии по поводу дефектных изделий и деталей должны предъявляться в письменной форме не позднее, чем через 18 (восемнадцать) месяцев после отгрузки фирмой Chromalox. Неисправные и несоответствующие позиции должны сохраняться до проведения инспекции фирмой Chromalox's и возвращены в исходную точку f.o.b. по требованию. **ВЫШЕИЗЛОЖЕННОЕ ОДНОЗНАЧНО ЗАМЕНЯЕТ ВСЕ ДРУГИЕ КАКИЕ БЫ ТО НИ БЫЛО ГАРАНТИИ, ВЫРАЖЕННЫЕ, ПОДРАЗУМЕВАЕМЫЕ ИЛИ ЗАКОНОДАТЕЛЬНЫЕ, ВКЛЮЧАЯ БЕЗ КАКИХ БЫ ТО НИ БЫЛО ОГРАНИЧЕНИЙ ПОДРАЗУМЕВАЕМЫЕ ГАРАНТИИ КОММЕРЧЕСКОЙ ЦЕННОСТИ И ПРИГОДНОСТИ ДЛЯ КОНКРЕТНЫХ ЦЕЛЕЙ.**

Несмотря на положения этой статьи «ГАРАНТИИ И ОГРАНИЧЕНИЯ», определено подразумевается, что изделия и детали, не изготовленные и работы, не выполненные фирмой Chromalox, подпадают под действие гарантии только в той степени, в которой они гарантируются поставщиками фирмы Chromalox, и при этом только в той степени в какой фирма Chromalox способна осуществлять такие гарантийные обязательства, при этом подразумевается, что фирма Chromalox не обязана инициировать судебный процесс, если только Покупатель не берет

на себя обязательства оплачивать все расходы и издержки, связанные с этим, включая, но не ограничивая, гонорары адвокатов, и гарантировать фирме Chromalox освобождение от какой бы то ни было ответственности перед поставщиками фирмы to Chromalox, возникающей в результате такого судебного разбирательства.

ВСЕ ВЫШЕИЗЛОЖЕННОЕ ЯВЛЯЕТСЯ ЕДИНСТВЕННЫМ ОБЯЗАТЕЛЬСТВОМ ФИРМЫ CHROMALOX И ЕДИНСТВЕННОЙ КОМПЕНСАЦИЕЙ, ПОЛУЧАЕМОЙ ПОКУПАТЕЛЕМ ОТ ФИРМЫ CHROMALOX ПО ПОВОДУ ВСЕХ ПРЕТЕНЗИЙ, В СООТВЕТСТВИИ С НАСТОЯЩИМ ДОКУМЕНТОМ, ИЛИ ОТНОСЯЩИХСЯ К НЕМУ, НЕЗАВИСИМО ОТ ТОГО, ОСНОВАНЫ ЛИ ТАКИЕ ПРЕТЕНЗИИ НА НАРУШЕНИИ УСЛОВИЙ КОНТРАКТА, ДЕЛИКТЕ (ВКЛЮЧАЯ НЕБРЕЖНОСТЬ И СТРОГУЮ ОТВЕТСТВЕННОСТЬ) ИЛИ НА ДРУГИХ ТЕОРИЯХ, НЕПРЕДОСТАВЛЕНИЕ ПОКУПАТЕЛЕМ ПРЕТЕНЗИЙ УКАЗАННЫМ ВЫШЕ СПОСОБОМ ОПРЕДЕЛЕННО ЛИШАЕТ ЗАКОННОЙ СИЛЫ ВСЕ ПРЕТЕНЗИИ НА ВОЗМЕЩЕНИЕ УЩЕРБА ИЛИ НА ДРУГИЕ КОМПЕНСАЦИИ, ВКЛЮЧАЯ, НО НЕ ОГРАНИЧИВАЯСЬ, ПРЕТЕНЗИИ, ОСНОВАННЫЕ НА СКРЫТЫХ ДЕФЕКТАХ, НИ ПРИ КАКИХ ОБСТОЯТЕЛЬСТВАХ ПОКУПАТЕЛЬ НЕ ПОЛУЧАЕТ ПРАВА НА ВОЗМЕЩЕНИЕ ПОБОЧНЫХ ИЛИ КОСВЕННЫХ УБЫТКОВ И ПОКУПАТЕЛЬ НЕ БУДЕТ ОБВИНЯТЬ В НИХ ФИРМУ. ЛЮБЫЕ ДЕЙСТВИЯ ПОКУПАТЕЛЯ, ПРЕДПРИНИМАЕМЫЕ В СВЯЗИ С НАСТОЯЩИМ ДОКУМЕНТОМ ИЛИ ОТНОСЯЩИЕСЯ К НЕМУ, НА ОСНОВАНИИ НАРУШЕНИЯ УСЛОВИЙ КОНТРАКТА, ДЕЛИКТА (ВКЛЮЧАЯ НЕБРЕЖНОСТЬ И СТРОГУЮ ОТВЕТСТВЕННОСТЬ) ИЛИ НА ОСНОВАНИИ ДРУГИХ ТЕОРИЙ, ДОЛЖНЫ НАЧИНАТЬСЯ В ТЕЧЕНИЕ 1 (ОДНОГО) ГОДА, НАЧИНАЯ С ДАТЫ ОТГРУЗКИ, В ПРОТИВНОМ СЛУЧАЕ ОНИ БУДУТ ОТКЛОНЕНЫ.

W2008M